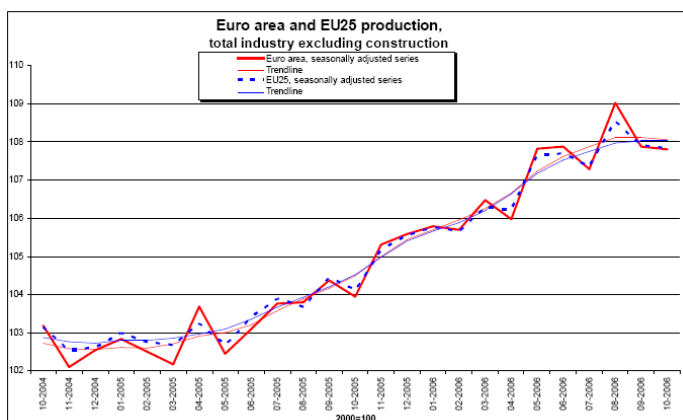


REPORT SETTIMANALE ALLUMINIO

SCENARIO ECONOMICO

Come anticipato dal dato tedesco della settimana scorsa, la produzione industriale della zona euro ha registrato un calo, nel mese di ottobre (-0,1% M/M e +3,6% A/A). Il trend positivo dal 2004 si sarebbe fermato sui livelli attuali, come riportato dal grafico qui sotto. L'arresto di ottobre può essere un rallentamento legato alla situazione esterna, oppure una semplice pausa, nel ritmo di crescita relativamente elevato di questi ultimi anni. In questa situazione, abbiamo più volte espresso il nostro dubbio sulle possibilità della zona euro di reggere l'impatto di un calo pronunciato dell'attività economica globale.

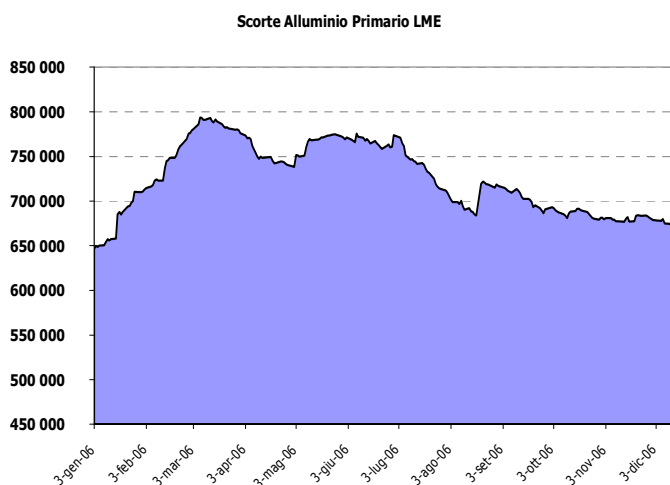


Negli USA, la produzione industriale del mese di novembre ha registrato un incremento dello 0,2% sul mese di ottobre. Il dato è migliore delle attese. Considerando anche i dati sulle vendite al dettaglio, il quadro economico americano è un po' migliorato, con l'arrivo delle feste. Molti analisti considerano il calo del settore edilizia come una semplice correzione nell'inventario delle case in vendita. Ciò è possibile, anche se i dati esaminati sono sicuramente preoccupanti.

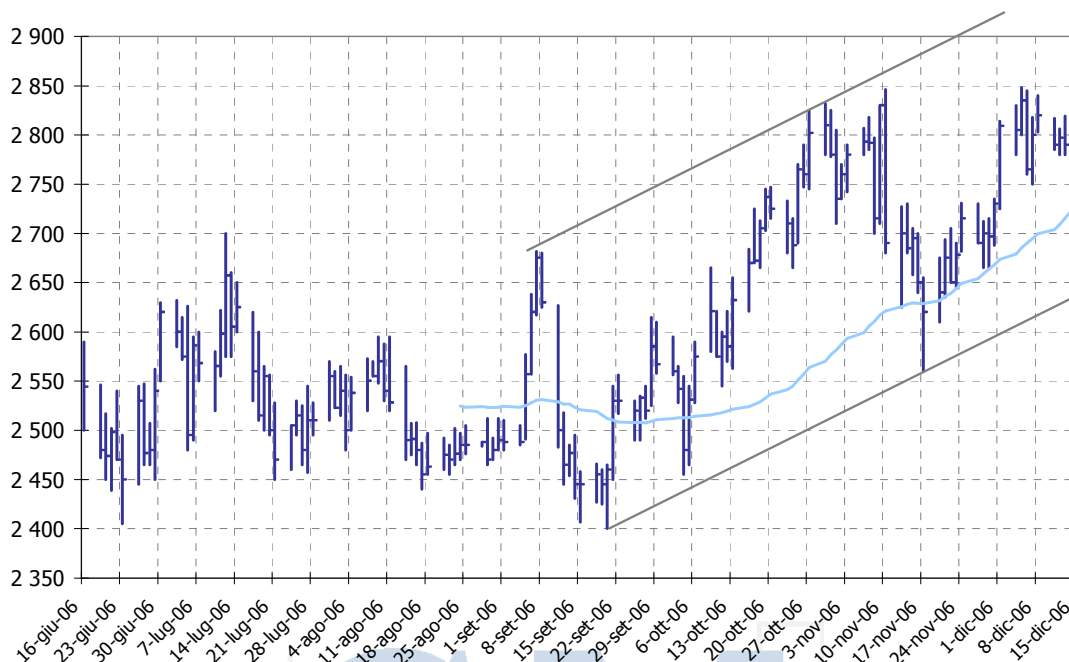
dettaglio, il quadro economico americano è un po' migliorato, con l'arrivo delle feste. Molti analisti considerano il calo del settore edilizia come una semplice correzione nell'inventario delle case in vendita. Ciò è possibile, anche se i dati esaminati sono sicuramente preoccupanti.

ALLUMINIO

L'alluminio ha mantenuto i medesimi livelli della settimana scorsa, cinque giorni di ribasso delle scorte del LME hanno provveduto a dare supporto al metallo. Il suo uso come metallo di sostituzione del rame per certi impieghi, insieme alle sue caratteristiche fondamentali di leggerezza, rendono le quotazioni attuali più vicine al suo valore fondamentale. Mentre nel 2007 è probabile un ritorno degli altri metalli verso quotazioni più vicine ai fondamentali e lontane dagli eccessi speculativi visti nel 2006, lo scenario per l'alluminio è relativamente più tranquillo.



L'Unione Europea si sta consultando per dimezzare, o forse annullare, il dazio all'importazione di alluminio (attualmente 6%). La proposta sarà esaminata dal Consiglio dei Ministri Europei all'inizio del 2007. Una tale misura aumenterà la pressione sui produttori europei.



L'alluminio si è di nuovo arrestato sui livelli di \$ 2850/\$ 2875. Come indicato la settimana scorsa, l'alluminio dovrebbe consolidare il movimento di rialzo sul livello di supporto fondamentale di \$ 2700. Il trend di questo metallo è sempre positivo, ma il consolidamento è sempre di più necessario, per mantenere la dinamica positiva. Se l'alluminio manterrà il livello di \$ 2700, il nostro obiettivo, a medio termine, è sempre di \$ 2950 (secondo ritracciamento di Fibonacci).

Approfittiamo dell'occasione per ricordare la prossima pubblicazione del report settimanale alla prima settimana di gennaio, e per augurare a tutti un sereno e felice natale. Buon anno 2007 !

Livelli tecnici per questi giorni:

SUPPORTI <<<			Attuale 2790	>>> RESISTENZE		
2660	2700	2730		2850	2875	2950

DISCLAIMER

Questo documento si prefigge l'obiettivo di manifestare le opinioni della Società e fornire un'informazione finanziaria il più possibile accurata. Non intende costituire quindi sollecitazione ad effettuare operazioni aventi ad oggetto gli strumenti indicati, né può essere inteso come offerta d'acquisto d'alcun prodotto o strumento finanziario. **GM Consulenza** non assume alcuna responsabilità riguardo ai risultati delle operazioni consigliate o comunque delle previsioni e analisi fornite, che riguarderanno solo i destinatari delle opinioni espresse, i quali sono liberi di darvi o meno esecuzione, con metodi e modalità di volta in volta prescelte, né potranno essere imputate a **GM Consulenza** responsabilità per perdite finanziarie derivanti da operazioni basate sulle informazioni contenute in questo documento. Le informazioni contenute nel presente elaborato si basano su fonti ritenute attendibili, tuttavia **GM Consulenza** non è in grado di garantire esattezza e completezza dei dati citati con riguardo a quelle stesse fonti. Si precisa inoltre che la Società, nello svolgimento della propria attività, potrebbe avere posizioni di qualsivoglia segno, relativamente agli strumenti considerati. Le opinioni espresse sono soggette a cambiamento senza preavviso.

© COPYRIGHT 2006 - Tutti i diritti sono riservati a GM Consulenza, proprietaria del sito, del logo e del marchio. Tutte le informazioni e i dati contenuti nel sito sono protetti da copyright. E' vietata la riproduzione o la modifica, anche parziali, la distribuzione a terzi, nonché la ripubblicazione senza specifica ed esplicita autorizzazione da parte di GM Consulenza.

GM CONSULENZA S.r.l. - Sede Legale: Via Lanzone, 36 - 20123 Milano (MI) - Sede operativa: Via C. Battisti, 5 - 27029 Vigevano (PV)
Capitale Sociale Euro 10.000,00 i. v. - Telefono e fax 0381 69.22.01 - Telefoni 02 39.29.20.41/2 - e-mail: info@forexgm.com - sito web: www.forexgm.com - Codice Fiscale e Partita IVA 02154540187 - Iscritta alla C.C.I.A.A. di Milano Repertorio Economico Amministrativo numero 1808B98 - Iscritta all'Ufficio Italiano dei Cambi nell'Elenco degli Agenti in attività finanziaria n. A35557 in data 01/09/2006